



LUIS CAMNITZER

OBRAS DE LA COLECCIÓN DAROS LATINAMERICA

A través de EducaMAC

Te invita a realizar las actividades de:

REORDENAMIENTOS

¡TE INVITAMOS!



REORDENA el contenido de una habitación en
orden alfabético.

REORDENAMIENTOS



Observa el siguiente ejemplo...

Para comenzar:

¿QUÉ NECESITAS?



**Un lugar o espacio que contenga
elementos que posibiliten su
reordenamiento.**

POR EJEMPLO...


¡TU MOCHILA!





PASO 1

Revisa tu mochila. Vacía
todo su contenido.



PASO 2

Elabora una lista en orden alfabético con todos los objetos que estén dentro de tu mochila.


A. Audifonos
Agenda

B. Billete
Billetera
Boleta

C. Cuaderno

Presta atención a la letra con la que comienza cada palabra.

PASO 3



Reordena los objetos
agrupándolos de acuerdo al
alfabeto.




PASO 4

Repite esta operación con todas las letras del abecedario y los objetos de tu mochila.



¡Sigue así hasta que hayas REORDENADO todo!



A



B



C



PASO 5

No olvides fotografiar el resultado.

REFLEXIONA:

**¿QUÉ SUCEDIÓ AL
REORDENAR?**



**Dialoga en torno a esta pregunta con tus compañeros
intercambiando ideas sobre el ejercicio realizado.**

¡RECUERDA!

Puedes reordenar según el alfabeto diversos espacios.



Por ejemplo: tu pieza, un estuche, una repisa, la sala de clases, etcétera...

Existen muchas posibilidades!

SÓLO DEBES REORDENAR

A B C D E F



¡MANOS A LA OBRA!

invita



LUIS CAMNITZER

OBRAS DE LA COLECCIÓN DAROS LATINAMERICA



EducaMAC

Educación para el Arte Contemporáneo

Material de apoyo docente

Realizado por la unidad de educación.
Museo de Arte Contemporáneo

Contacto

educamac@uchile.cl
educamac.uchile@gmail.com

Auspicia Programa Educativo

